



Buenos Aires, 27 de septiembre de 2024

RIG AVALES S.G.R.

Av. Corrientes 327 – Piso 6, Ciudad Autónoma de Buenos Aires, Argentina

INFORME TRIMESTRAL COMPLETO

SOCIEDADES DE GARANTÍA RECÍPROCA

Capacidad de hacer frente a los compromisos	Calificación LP	Calificación CP
RIG AVALES S.G.R.	A+	AA-

Nota: La definición de la calificación se encuentra al final del dictamen y corresponde a la capacidad de pago de la Sociedad en el Largo Plazo (LP). De acuerdo con el MANUAL DE PROCEDIMIENTOS Y METODOLOGIA DE CALIFICACION PARA SOCIEDADES DE GARANTÍA RECÍPROCA registrado en la COMISION NACIONAL DE VALORES por Evaluadora Latinoamericana S.A. Agente de Calificación de Riesgo, la calificación referida a la capacidad de pago en el Corto Plazo (CP) puede ser hasta dos categorías superior a la correspondiente de LP.

Fundamentos principales de la calificación:

- RIG AVALES S.G.R. forma parte del Roberts Ingrey Group, en conjunto con RIG VALORES S.A. (ALyC y AN Propio) y RIG Argentina S.A. (sociedad de servicios de crédito).
- Al 31 de agosto de 2024** la información provista por RIG AVALES S.G.R. fue la siguiente:
 - FDR integrado: **\$ 1.587,7 millones**.
 - Fondo Contingente: \$ 13,6 millones, el **0,9% del FDR Integrado**.
 - Valuación del FDR: \$ 2.135,9 millones, con un 45% de instrumentos en dólares.
 - Riesgo Vivo (RV): \$ 3.151 millones**, un 32% es RV en dólares y 68% RV en pesos.
 - El RV se distribuyó entre 728 PyMEs. El monto del socio con mayor participación en el RV de la Sociedad representó un 2,0% del FDR Disponible.
- Bajo el escenario desfavorable de sensibilidad estimado, **el FDR de RIG AVALES S.G.R. permitiría solventar los eventuales incumplimientos**; el fondo disponible estimado final representaría el 69% del fondo inicial.

Analista Responsable	Gustavo Reyes greyes@evaluadora.com.ar
Consejo de Calificación	Hernán Arguiz Jorge Day Gustavo Reyes
Manual de Calificación	Manual de Procedimientos y Metodología de Calificación para Sociedades de Garantía Recíproca
Último Estado Contable	Estados Contables 30 de junio de 2023

INTRODUCCIÓN

Evaluadora Latinoamericana S.A. Agente de Calificación de Riesgo ha elaborado el MANUAL DE PROCEDIMIENTOS Y METODOLOGIA DE CALIFICACIÓN PARA SOCIEDADES DE GARANTÍA RECÍPROCA (SGRs), el cual también se aplica para la calificación de FONDOS DE GARANTIAS y cualquier otra entidad cuyo objeto sea similar al de una SGR.

La calificación de riesgo de una SGR tiene el objetivo de determinar la capacidad que cada Sociedad tiene para hacer frente a las garantías otorgadas, en tiempo y forma. Se analizarán los siguientes 7 conceptos; cada elemento analizado dentro de estos conceptos será calificado en una escala de 1 a 11 (representando 1 la mejor calificación y 11 la peor):

- 1) Posicionamiento de la Entidad
- 2) Capitalización y Apalancamiento
- 3) Activos e Inversiones
- 4) Composición y Calidad de las Garantías Otorgadas
- 5) Administración
- 6) Rentabilidad
- 7) Sensibilidad Frente a Escenarios Alternativos

1. POSICIONAMIENTO DE LA ENTIDAD

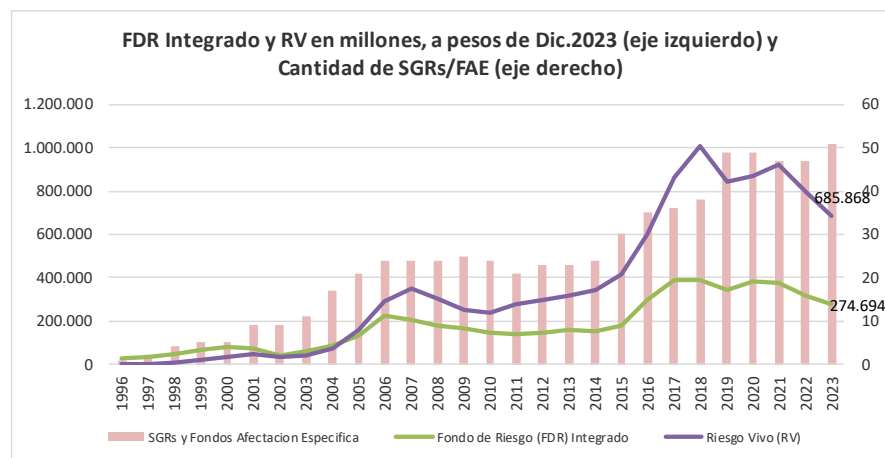
Evolución del negocio en su conjunto

La Ley 24.467 promulgada en marzo de 1995 posibilitó el surgimiento de las SGRs con el objeto de promover el crecimiento y desarrollo de las pequeñas y medianas empresas. Las SGRs están constituidas por Socios Partícipes/Terceros y Protectores; los Socios Partícipes/Terceros son los titulares de pequeñas y medianas empresas, sean personas físicas o jurídicas, y los Socios Protectores son las personas físicas o jurídicas, públicas o privadas, nacionales o extranjeras, que realicen aportes al Capital Social y al Fondo de Riesgo de la SGR.

Las SGRs se rigen por las disposiciones de la Ley N° 24.467 y sus modificatorias, el Decreto 699 del 27 de julio de 2018, la Resolución 21/2021 del 9 de abril de 2021 y demás normativa que a tales efectos dicte la SUBSECRETARÍA DE LA PEQUEÑA Y MEDIANA EMPRESA de la Secretaría de Industria y Desarrollo Productivo del Ministerio de Economía (la "Autoridad de Aplicación").

En el gráfico a continuación se observa el crecimiento anual del Sistema de SGRs desde el año 1996, según datos informados por la Autoridad de Aplicación, medidos en valores reales a precios de diciembre 2023. En el cuadro siguiente se presentan las variaciones anuales porcentuales del Fondo de Riesgo (FDR) y del Riesgo Vivo (RV), calculados tanto sobre valores nominales como sobre los valores reales, a

precios de diciembre 2023, para los últimos diez años. Allí se observa que existió un período de relativo crecimiento sostenido del sistema entre 2015 y 2018 (variación porcentual positiva real para FDR y RV), mientras que el mismo experimentó una baja en 2019, volviendo a crecer durante 2020. En términos reales, comparando el cierre del año 2021 con 2020 el Riesgo Vivo Bruto aumentó, pero el Fondo de Riesgo total presentó variación negativa. Tanto al cierre del año 2022 como al cierre del año 2023 se observa que el sistema cayó en términos reales. Aun así, el número de SGRs aumentó entre 2022 y 2023; durante el año 2023 se incorporaron 4 SGRs al sistema, cerrando el año con 49 SGRs y 2 Fondos de Afectación Específica.

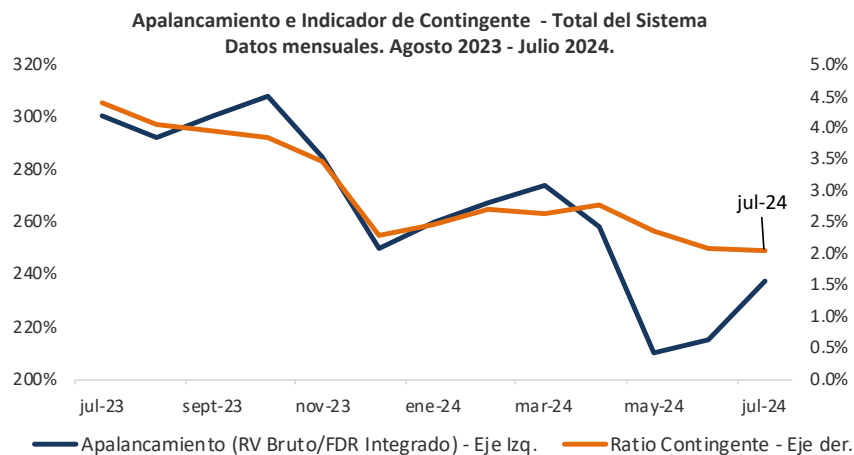


% de variación anual. FDR y RV nominal y real. Años 2014-2023				
Años	FDR Computable		Riesgo Vivo Bruto	
	Nominal	Real	Nominal	Real
2014	34,7%	-3,4%	50,1%	7,7%
2015	51,3%	15,0%	58,2%	20,2%
2016	121,8%	66,5%	93,0%	44,9%
2017	64,4%	31,5%	80,3%	44,2%
2018	47,5%	0,3%	71,4%	16,5%
2019	34,2%	-12,2%	27,9%	-16,3%
2020	50,9%	12,5%	38,3%	3,1%
2021	48,6%	-1,9%	61,2%	6,4%
2022	65,8%	-15,0%	68,5%	-13,7%
2023	167,0%	-13,9%	166,6%	-14,0%

Al 31 de diciembre de 2023 el sistema presentó un FDR Total Computable de \$ 274.694 y un RV bruto de \$ 685.868. Esto significó un crecimiento nominal tanto del FDR como del RV del 167% con respecto a los valores presentados al cierre de 2022; sin embargo, ajustando por inflación en base al índice IPC, tanto el FDR computable como el monto de garantías vigentes al cierre de 2023 presentaron caídas reales del 14%. Cabe resaltar que más allá de la contracción del monto de riesgo vivo en términos reales, la cantidad de empresas asistidas por el sistema se incrementó; al

cierre de 2022 el número de MiPyMEs con garantías vigentes ascendía a 29.184, mientras que al 31 de diciembre de 2023 la Autoridad de Aplicación informó 32.415 MiPyMEs con garantías vigentes.

En el siguiente gráfico se presenta la evolución mensual para el último año disponible del apalancamiento (definido como el cociente entre el riesgo vivo bruto sobre el FDR integrado al cierre del mes) y del ratio del Contingente para el total del sistema, según informes mensuales presentados por la Autoridad de Aplicación¹. Al cierre de julio de 2024 la relación de apalancamiento fue 238%, producto de un RV bruto en \$ 1.209.590 millones y un FDR Integrado en \$ 509.293 millones, y el indicador de Contingente/FDR Integrado cerró en 2,0%, presentando una tendencia levemente decreciente desde fines del año anterior (en diciembre 2023 el indicador fue 2,3%).



Parte del dinamismo de las SGRs se viene reflejando en los últimos años a través de la participación de las PyMEs en el mercado de capitales, mediante la negociación de Cheques de Pago Diferido (CPD) y Pagarés avalados y emisiones PyME de Obligaciones Negociables y Valores de Corto Plazo.

Perfil de la entidad y posicionamiento dentro del sistema

Con fecha 11 de marzo de 2019 RIG AVALES S.G.R. fue autorizada por la Secretaría de Emprendedores y PyME a funcionar como una nueva Sociedad de Garantía Recíproca.

¹ El ratio de contingente se define como el Fondo Contingente sobre el Fondo Total Computable para el total de SGRs. A su vez, el Contingente se calculó como el Fondo Computable menos el Fondo Disponible -datos presentados por la Autoridad de Aplicación en sus informes mensuales-.

RIG AVALES S.G.R. forma parte del Roberts Ingreys Group, en conjunto con RIG VALORES S.A. (ALyC y AN Propio registrado bajo el N° 122 de la CNV) y RIG Argentina S.A. (sociedad comercial que desarrolla servicios de crédito).

Con fecha 14 de junio de 2019 la Bolsa de Comercio de Buenos Aires autorizó con alcance general la negociación de los cheques de pago diferido (CPD) y los pagarés avalados por RIG AVALES S.G.R.

Con fecha 23 de Julio de 2019 el Banco Central de la República Argentina (BCRA) otorgó a RIG AVALES S.G.R. la inscripción en el Registro de sociedades de Garantía Recíproca (artículo 80 de la Ley N° 24.467) para que sus avales sean considerados como Garantía Preferida A; y durante 2021 la Comisión Nacional de Valores registró a la Sociedad como entidad de garantía para poder avalar Obligaciones Negociables.

RIG AVALES S.G.R. también ha solicitado calificaciones de Bancos para avalar préstamos; actualmente cuenta con las calificaciones de los Bancos Comafi, Galicia, de La Pampa, San Juan, Nación, Ciudad e Hipotecario, y se encuentra en proceso de calificar con Supervielle y BICE.

La Sociedad comenzó sus operaciones otorgando líneas para la negociación de CPD avalados en el Mercado de Capitales a partir de su base de MiPyMEs precalificadas. Actualmente su objetivo es seguir incorporando nuevas MiPyMEs que aprueben su proceso de análisis crediticio y diversificar sus garantías hacia una mayor cantidad de operaciones de avales bancarios.

La Sociedad informó que al 31 de agosto de 2024, su Fondo de Riesgo Integrado fue de \$ 1.587,6 millones, con un riesgo vivo en \$ 3.151 millones.

Según informes del Mercado Argentino de Valores (MAV), durante el año 2020 RIG AVALES S.G.R. avaló \$ 167,5 millones entre CPD, ECHEQs y pagarés, representando el 0,2% de la negociación del mercado; en tanto que en el acumulado del total de 2021 aumentó su participación a 0,5%, luego de haber negociado \$ 789 millones. Durante el año 2022 RIG AVALES S.G.R. negoció en el MAV \$ 1.179 millones entre CPD y ECHEQs en pesos, representando el 0,6% de la negociación total de estos instrumentos, y US\$ 578 mil de pagarés (0,3% del total negociado de pagaré en USD en el MAV). Durante el año 2023 la Sociedad mantuvo su participación en la negociación de CPD y ECHEQs en 0,6%, y negoció USD 843 mil pagarés en dólares, el 0,1% del total negociado. En el acumulado de los primeros ocho meses del 2024, dichas participaciones se ubicaron en 1,0% (negociación en pesos) y 0,30% (en dólares).

2. CAPITALIZACIÓN Y APALANCAMIENTO

Las SGRs deben cumplir con las “*Normas Generales del Sistema de Sociedades de Garantías Recíprocas*” establecidas en el Anexo de la Resolución 21/2021, del 9 de abril de 2021; la cual, entre otros artículos, establecía que todas las SGRs contaban con un Fondo de Riesgo autorizado inicial de \$ 550 millones. La Disposición 470/2023 del 03 de octubre de 2023 reemplazó algunos artículos de la Res. 21/2021; con respecto a la integración del FDR pasó a determinar que el otorgamiento de la autorización a funcionar a una nueva SGR implica la aprobación de un FDR autorizado de \$ 2.330 millones. Aquellas SGRs que a la fecha de entrada en vigor de la medida contaban con un Fondo autorizado inferior a los \$ 2.330 millones, cuentan con este monto por un plazo de 6 meses; luego de dicho plazo, el monto máximo autorizado del Fondo de Riesgo será el efectivamente integrado por la SGR al vencimiento del plazo.

Por otro lado, las Normas Generales establecen la siguiente relación de solvencia: el cociente entre el Saldo Neto de Garantías Vigentes y el Fondo de Riesgo Disponible de una SGR no puede superar el valor de 4 (cuatro).

Cabe aclarar que el Fondo de Riesgo (FDR) Computable o Integrado se refiere a la suma del FDR Disponible y el FDR Contingente de la Sociedad.

Asimismo, considerando que en algunos de los siguientes cuadros se presentan indicadores de balances, cabe mencionar que la Disposición 89/2023 de la Subsecretaría de la Pequeña y Mediana Empresa sustituyó el inciso 1 del Artículo 14 del Anexo de la Res. 21/2021 sobre el Plan de Cuentas, en línea con las normas contables profesionales vigentes. En este sentido dispone, entre otros puntos, que “la presentación de estados contables en moneda homogénea procederá para los ejercicios económicos que se inicien a partir del 1º de enero de 2023. Se exceptúa el ajuste por inflación al Fondo de Riesgo.”

Tal como se mencionó, la Sociedad comenzó a otorgar garantías durante el mes de julio de 2019; y al cierre del ejercicio del ejercicio 2020 contaba con un FDR integrado en \$ 172,2 millones. Durante el ejercicio 2021 el Fondo de Riesgo de RIG AVALES S.G.R. recibió nuevos aportes netos, alcanzando al 31 de diciembre de 2021 una integración de \$ 199,7 millones, con el Contingente en cero y un riesgo vivo de \$ 265,9 millones.

Al cierre del ejercicio 2022 el Contingente siguió siendo cero, el FDR recibió nuevos aportes netos alcanzando una integración de \$ 369,0 millones y el RV cerró en \$ 455,0 millones, por lo cual el indicador de solvencia se ubicó en 1,2.

Según el balance anual al 31 de diciembre de 2023 el riesgo vivo de RIG AVALES S.G.R. ascendió a \$ 1.475,7 millones y su FDR integrado ascendió a \$ 1.657,5

millones, con un Fondo Contingente en \$ 11,3 millones, el 0,7% del FDR total. En el último balance intermedio cerrado al 30 de junio de 2024, el riesgo vivo de RIG AVALES S.G.R. ascendió a \$ 2.172,9 millones y su FDR integrado ascendió a \$ 1.633,1 millones, con un Fondo Contingente en \$ 9,7 millones, el 0,6% del FDR total

A continuación, se presentan los siguientes indicadores para los balances anuales del 2021 y 2022 y el intermedio a junio de 2024: 1. Solvencia, calculado como riesgo vivo (RV) sobre FDR Disponible; 2. Capitalización, producto del FDR Integrado sobre el RV; y 3. Calidad del capital, calculado como FDR Contingente sobre FDR Integrado.

Indicador	Jun. 2024	Dic. 2023	Dic. 2022
1. Solvencia	1.3	0.9	1.2
2. Capitalización (%)	75.2%	112.3%	81.1%
3. FDR Contingente / Integrado (%)	0.6%	0.7%	0.0%

Al 31 de agosto de 2024 RIG AVALES S.G.R. informó que su RV cerró en \$ 3.151 millones con un FDR integrado de \$ 1.587,7 millones. Al cierre de agosto 2024, la Sociedad informó un Contingente en \$ 13,6 millones, el cual representó el 0,9% del FDR Integrado, valor inferior al presentado por el sistema de SGRs (según último informe de julio 2024, la relación Contingente/FDR para el sistema fue 2,1%).

Desde sus inicios, la Sociedad presenta buenos indicadores de morosidad. Durante el ejercicio 2020 su Fondo Contingente aumentó transitoriamente en el mes de marzo debido a tuvo que afrontar 3 cheques rechazados producto de la suspensión del sistema de *clearing* -en el marco de las medidas adoptadas por el gobierno como prevención a la pandemia covid-19-, los cuales recuperó en su totalidad previo al cierre del mes de mayo de 2020. RIG AVALES S.G.R. mantuvo el Contingente en cero al 31 de diciembre de 2020, al igual que ocurrió al cierre del ejercicio anual anterior. Si bien al cierre del trimestral de marzo 2021 el Contingente había aumentado, la Sociedad informó que en los meses posteriores lo recuperó, retornando su Fondo Contingente a cero al 30 de septiembre de 2021, y manteniéndolo de ese modo al cierre del ejercicio 2021. Asimismo, la Sociedad informó que mantuvo el Fondo Contingente en cero al cierre del ejercicio 2022 y también al primer trimestre de marzo de 2023. La Sociedad tuvo que afrontar avales caídos a partir del segundo semestre de 2023, aunque **desde que tuvo que afrontar caídas, ha recuperado el 91% de lo abonado.** Al 31 de agosto de 2024, el saldo de contingencia sin recuperar fue de \$ 13,6 millones.

Por otro lado, la Sociedad había informado que esperaba seguir recibiendo nuevos aportes netos para llegar a diciembre de 2023 con un FDR Integrado en

el orden de los \$ 500 millones; y finalmente dicho valor lo alcanzó previo al cierre de septiembre de 2023. En agosto del año 2024, el FDR Computable asciende a \$ 1.587,7 millones.

3. ACTIVOS E INVERSIONES

Según el último estado contable al 30 de junio de 2024, la suma de Disponibilidades e Inversiones Financieras representó el 98,3% de los activos totales, por lo cual se considera favorable su composición.

Composición del Activo	Jun. 2024	Dic. 2023	Dic. 2022
Disponibilidades	0.1%	0.0%	0.0%
Inversiones	98.2%	99.1%	99.5%
Créditos	1.7%	0.9%	0.5%
Bienes de Uso	0.0%	0.0%	0.0%
Otros activos (ejemplo intangibles)	0.0%	0.0%	0.0%

El cuadro a continuación presenta la composición y valuación de las inversiones del FDR informado por la Sociedad al 31 de agosto de 2024; tal como se observa, las inversiones se orientaron principalmente hacia títulos públicos y letras nacionales (56.5% de la cartera), seguidos por fondos comunes de inversión (20.3%), acciones (representando cada uno de estos instrumentos alrededor del 9.9% de la cartera), FCI PyMe (9.3%), obligaciones negociables (3.6%), entre otros:

Inversiones FDR al 31-08-2024	en \$	en %
Títulos públicos y Letras Nacionales	1,206,430,207	56.5%
Títulos públicos Provinciales	233,673	0.0%
Obligaciones Negociables	77,461,922	3.6%
Depósitos en ctas corrientes y comitentes	563,587	0.0%
Acciones	211,362,386	9.9%
Fondos Comunes de Inversión	433,615,608	20.3%
Depósitos en ctas corrientes y comitentes	6,875,799	0.3%
Inversiones PYME (FCI)	199,393,376	9.3%
Total inversiones (\$)	2,135,936,558	0%

Respecto al descalce de monedas, cabe mencionar que la Sociedad se encuentra autorizada a otorgar avales en pesos y en dólares, y una parte de las inversiones del Fondo de Riesgo se encuentra en instrumentos en dólares, según decisión de los Socios Protectores. Al 31 de agosto de 2024, según informó RIG Aavales S.G.R., el 45% de sus inversiones se encontraba en instrumentos en dólares, mientras que el restante 55% del riesgo estaba en pesos.

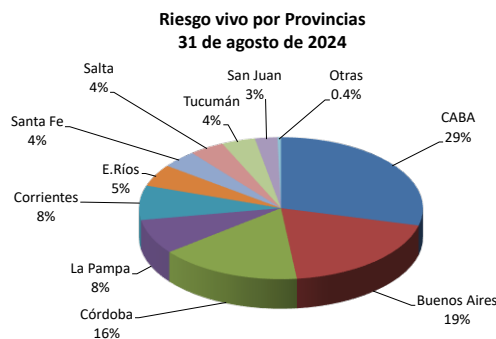
4. COMPOSICIÓN Y CALIDAD DE LAS GARANTÍAS OTORGADAS

RIG AVALES S.G.R. cuenta con un Comité de Créditos compuesto por un Analista de Riesgos, un Responsable de Riesgos, el Gerente de la Sociedad y los miembros titulares del Órgano de Administración.

La Sociedad informó que comenzó su etapa comercial crediticia otorgando líneas para la negociación de cheques de pago diferido avalados a las empresas MiPyMEs que ya tenía precalificadas en su base de datos, y que actualmente opera también con nuevas MiPyMEs que han aprobado su riguroso análisis de riesgo. Asimismo, en los últimos meses ha comenzado a avalar operaciones del sistema bancario.

Cabe destacar que, según información provista por la Sociedad, su cartera presenta buena diversificación y calidad, con socios partícipes con buenas calificaciones crediticias y bien clasificados según central de deudores del BCRA. Asimismo, la normativa vigente limita la exposición de riesgo por el otorgamiento de garantías al 5% del Fondo de Riesgo Disponible para un mismo Socio Partícipe y/o Tercero (incluyendo a las empresas controladas, vinculadas y/o integrantes del grupo) y, la Sociedad informó que cumple con la normativa, corroborando que al momento de otorgar y monetizar cada aval el mismo represente menos del 5% del Fondo Disponible a esa fecha. Al 31 de agosto de 2024 el monto de garantías vigentes del socio partícipe con mayor riesgo vivo representó el 2,7% del FDR Disponible y el 2.1% del RV.

Al 31 de agosto de 2024, la Sociedad informó que su riesgo vivo estaba distribuido en 13 provincias. La mayoría de este RV se encuentra orientado mayormente en PyMES radicadas en Ciudad y Provincia de Buenos Aires, seguidas por las Provincias de Córdoba, La Pampa y Corrientes. Al 31 de agosto de 2024, el RV de la Sociedad ascendió a \$ 3.151 millones.



Con respecto a la composición sectorial, la Sociedad diversifica el riesgo a través de distintos rubros de la economía. Al 31 de agosto de 2024, la Sociedad informó que la mayoría de las PyMEs asistidas concentran su actividad principal en el sector agropecuario; seguidas por la industria manufacturera, el comercio, los servicios y la construcción.

**Riesgo vivo por sectores
31 de agosto de 2024**



Con respecto a la morosidad, tal como se mencionó en el análisis de capitalización, la Sociedad mantiene muy buenos indicadores. Hasta marzo de 2020 RIG AVALES S.G.R. había mantenido su Contingente en cero; sobre fin de dicho mes la Sociedad informó un aumento transitorio del mismo, cerrando el ejercicio 2020 con un Fondo Contingente en cero. Al cierre del primer trimestre de 2021 la Sociedad informó un Contingente que recuperó hacia el segundo trimestre, cerrando nuevamente el ejercicio 2021 con un Contingente nulo. La Sociedad informó que mantuvo su Fondo Contingente en cero al cierre del ejercicio anual 2022, si bien durante el año 2023 tuvo que afrontar avales caídos no recuperados. Según balance al 31 de diciembre de 2023 estos representaron 0,8% del RV. En el último balance intermedio presentado al 30 de junio de 2024, el Fondo Contingente representó el 0.4% del RV, mientras que **al 31 de agosto de 2024, la Sociedad informó un Fondo Contingente de \$ 13,6 millones, el 0,4% de su riesgo vivo.**

Indicadores de Riesgo	Jun. 2024	Dic. 2023	Dic. 2022
Fondo Contingente / Riesgo vivo	0.4%	0.8%	0.0%
Deudores por Garantías Afrontadas / RV	0.6%	0.9%	0.0%
Previsión Gtías. Afrontadas / Deudores	-	-	-
Ratio Contragarantías	189.9%	183.3%	229.2%

Con respecto a las contragarantías, según el último estado contable al 30 de junio de 2024, las mismas representaron 189% del riesgo vivo de la Sociedad, y consistieron en un 99,8% por fianzas y un 0,8% restante por otras contragarantías recibidas de socios partícipes.

5. ADMINISTRACIÓN

La Sociedad cuenta con un Órgano de Administración y un Órgano de Fiscalización. Los miembros titulares del Consejo de Administración participan del Comité de Crédito, el cual toma decisiones y realiza proyecciones con relación a las garantías a otorgar. Las autoridades designadas del Consejo de Administración son las siguientes:

Nombre y Apellido	Cargo
XAVIER PASTENE DRAGO	Presidente
JUAN MARTIN INGREY	Vicepresidente
JULIAN CARLOS ROBERTS	Consejero Titular
TERENCIO ANDRES ROBERTS	Consejero Suplente
GASTON MARIANO PELLET LASTRA	Consejero Suplente
GASTON MARIANO GARCIA STURZENEGGER	Consejero Suplente

Auditoría externa

La auditoría es desarrollada por Bertora y Asociados S.R.L., quien practica la revisión de los estados contables de acuerdo con la aplicación de los procedimientos establecidos por la Federación Argentina de Consejos Profesionales de Ciencias Económica y aprobadas por el Consejo Profesional de Ciencias Económicas de la Ciudad Autónoma de Buenos Aires.

Sistema informativo

RIG AVALES S.G.R. adquirió el sistema para SGRs del Estudio Gallo S.A., el cual ya se encuentra activo operativa y contablemente.

Asimismo, la Sociedad desarrolló un sistema WEB de acceso para solicitante de avales y clientes ya vinculados a la S.G.R., que contempla una preevaluación y asignación no vinculante de límite de riesgo. La página de acceso ya se encuentra activa, en proceso de corrección y mejora.

Operaciones y saldos con sociedades relacionadas

Según últimos estados contables al 30 de junio de 2024 RIG AVALES S.G.R. no poseía saldos ni operaciones con sociedades relacionadas.

6. RENTABILIDAD

Desde el ejercicio 2021 la Sociedad presenta resultado operativo positivo, representando entre 0,1% y 0,8% del PN total (que incluye al FDR) al cierre de los últimos ejercicios. En el balance intermedio cerrado al 30 de junio de 2023, el resultado operativo, anualizado y expresado en moneda homogénea, representó el 6,5% del PN total del último ejercicio anual.

Indicador	Jun. 2024	Dic. 2023	Dic. 2022
Rtado. Operativo / PN (con FDR)	6.5%	0.1%	0.8%
Rendimiento FDR / FDR	674.4%	231.0%	75.4%

Por otro lado, el rendimiento neto nominal anualizado del Fondo de Riesgo entre junio de 2024 y diciembre de 2023, representó el 674% del Fondo integrado a junio de dicho año.

7. SENSIBILIDAD FRENTE A ESCENARIOS ALTERNATIVOS

Se ha efectuado una proyección de la capacidad de pago de la institución en un contexto de crisis económica –donde se afecte el pago de los avales otorgados-, y considerando también un posible deterioro de la cartera de las Sociedades de Garantía Recíproca debido a la tenencia de títulos públicos nacionales y otros instrumentos afectados por las crisis.

En este sentido, se estimaron dos escenarios desfavorables, con pérdidas de entre 15% y 20% del valor de las Inversiones del Fondo de Riesgo Disponible y garantías caídas sin recuperar de entre 10% y 15% del riesgo vivo informado por la Sociedad al 31 de agosto de 2024. La caída del valor de inversiones también se calcula sobre la última información presentada al cierre de agosto.

En función de estos supuestos se calcula la diferencia entre el valor del Fondo Disponible con menor valor por inversiones (1-ver cuadro a continuación) menos el Riesgo Vivo caído no recuperado (3), y se estima también qué porcentaje representa este Fondo neto final con relación al Fondo Disponible inicial, para ver la cobertura de la Sociedad.

Cabe resaltar que el objetivo de esta sección es sensibilizar en escenarios muy desfavorables, por lo tanto, cabe mencionar que:

- No se suponen nuevos aportes al Fondo de Riesgo para los próximos meses.
- Se supone que el rendimiento de la cartera en el período es nulo.

- Se supone una actitud totalmente pasiva de la administración de la SGR, lo cual no ha sido así en situaciones de crisis pasadas.

DATOS INICIALES AL 31-08-2024		
Valor de Inversiones del Fondo Disponible		\$ 2,135,936,558
Riesgo Vivo		\$ 3,151,063,496
ESCENARIOS DESFAVORABLES		
Variables Consideradas	Escenario a	Escenario b
Valor de Inversiones del Fondo Disponible		
Sensibilidad (pérdida del valor de inversiones)	15%	20%
(1) Fondo Disponible con pérdida valor de inversiones	\$ 1,878,926,957	\$ 1,768,401,842
Riesgo Vivo		
(2) Sensibilidad (garantías caídas por crisis sin recupero)	10%	15%
(3) Caída del Riesgo Vivo sobre valor inicial	\$ 160,933,828	\$ 241,400,742
(4) Valor final del Fondo Disponible neto de caída en RV (1)-(3)	\$ 1,717,993,129	\$ 1,527,001,100
Valor final del Fondo Disponible sobre Fondo Inicial (%)	78%	69%

En los escenarios considerados el Fondo de Riesgo de RIG AVALES S.G.R. permitiría solventar los eventuales incumplimientos, quedando un aforo del 69% (calculado sobre el valor de inversiones inicial), aún en el escenario más desfavorable que considera 20% de pérdida en el valor de inversiones y un 15% de garantías caídas no recuperadas sobre el valor inicial de riesgo vivo.

Asimismo, en el caso de RIG AVALES S.G.R. cabe destacar que, si no se supone un crecimiento del riesgo vivo (RV) y se descuentan las garantías caídas tanto del RV inicial como del Fondo Disponible con menor valor, la relación de solvencia se mantendría inferior a 4 en ambos escenarios.

CALIFICACION ASIGNADA

La calificación final surge de la suma ponderada de los puntajes obtenidos por la Sociedad en los siete conceptos analizados, de acuerdo con el MANUAL DE PROCEDIMIENTOS Y METODOLOGIA DE CALIFICACION PARA SOCIEDADES DE GARANTÍA RECÍPROCA registrado en la COMISION NACIONAL DE VALORES por Evaluadora Latinoamericana S.A. Agente de Calificación de Riesgo.

CONCEPTO	Ponderación	Puntaje
1. POSICIONAMIENTO DE LA ENTIDAD	10%	4,00
2. CAPITALIZACION Y APALANCAMIENTO	20%	2,16
3. ACTIVOS E INVERSIONES	15%	2,30
4. COMPOSICION Y CALIDAD DE LAS GARANTIAS	15%	3,25
5. ADMINISTRACION	10%	3,26
6. RENTABILIDAD	10%	4,00
7. SENSIBILIDAD	20%	3,00
PUNTAJE FINAL *	100%	2,99

*La eventual diferencia entre el puntaje final y la sumatoria del producto de las ponderaciones por los puntajes parciales se debe a redondeo.

En función de los puntajes asignados y las ponderaciones respectivas se obtiene un puntaje global para la Entidad de 2,99. La calificación de RIG AVALES S.G.R. referida a la capacidad de pago sobre las obligaciones de Largo Plazo (LP) se mantiene en Categoría A+.

De acuerdo con el mencionado MANUAL DE PROCEDIMIENTOS Y METODOLOGIA DE CALIFICACION PARA SOCIEDADES DE GARANTÍA RECÍPROCA, la calificación referida a la capacidad de pago con relación a las obligaciones de Corto Plazo (CP) de la Sociedad puede ser hasta dos categorías superiores a la correspondiente calificación de LP.

En función del buen desempeño de la Sociedad, la cual mantiene una adecuada política de riesgo y presenta incremento en su operatoria y Fondo de Riesgo, la Calificación de CP de RIG AVALES S.G.R. se otorga en Categoría AA-.

La calificación de RIG AVALES S.G.R. para sus obligaciones de LP se mantiene en Categoría A+ y la calificación de sus obligaciones de CP se mantiene en Categoría AA-.

DEFINICION DE LA CALIFICACIÓN OTORGADA

A+: Corresponde a las Sociedades que presentan una muy buena capacidad de pago en los términos y plazos pactados. En el más desfavorable escenario económico previsible, el riesgo de incumplimiento es bajo.

INFORMACIÓN UTILIZADA

- Estados Contables al 30 de junio de 2024.
- Estados Contables correspondientes a los ejercicios económicos finalizados el 31 de diciembre de 2023 y el 31 de diciembre de 2022.
- Otra información relevante cuantitativa y cualitativa proporcionada por la Sociedad.
- Indicadores del Sistema de SGRs del Ministerio de Industria y de la Cámara Argentina de Sociedades y Fondos de Garantías.
- www.cnv.gov.ar | Informe Mensual sobre Financiamiento en el Mercado de Capitales publicado por la Comisión Nacional de Valores.
- www.cnv.gov.ar | Informe Trimestral sobre Financiamiento PYME en el Mercado de Capitales publicado por la Comisión Nacional de Valores.
- <http://www.mav-sa.com.ar> | Informes Mensuales del Mercado Argentino de Valores S.A. sobre CPD, Pagarés y Factura de Crédito Electrónica MiPyME.

Las calificaciones tienen un alcance relativo, es decir, se emiten con la información disponible suministrada o no por la Sociedad bajo calificación y con la proyección de hechos razonablemente previsibles, pero no incluye la ocurrencia de eventos imprevisibles que puedan afectar la calificación emitida.

El Agente de Calificación no audita la veracidad de la información suministrada por el cliente, emitiendo una calificación de riesgo basada en un análisis completo de toda la información disponible y de acuerdo a las pautas establecidas en sus metodologías de calificación (art. 39, Secc. X, Cap. I, Tit. IX de las Normas CNV). La información cuantitativa y cualitativa suministrada por RIG AVALES S.G.R. se ha tomado como fidedigna y por tanto libera al Agente de Calificación de cualquier consecuencia de los eventuales errores que esta información pudiera contener.

Este Dictamen de Calificación no debe considerarse una recomendación para adquirir, negociar o vender los Títulos emitidos o a ser emitidos por la empresa, sino como una información adicional a ser tenida en cuenta por los acreedores presentes o futuros de la empresa.